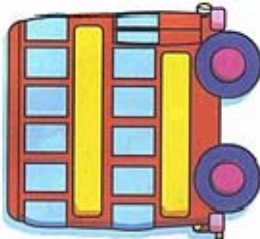




ae ai ao au

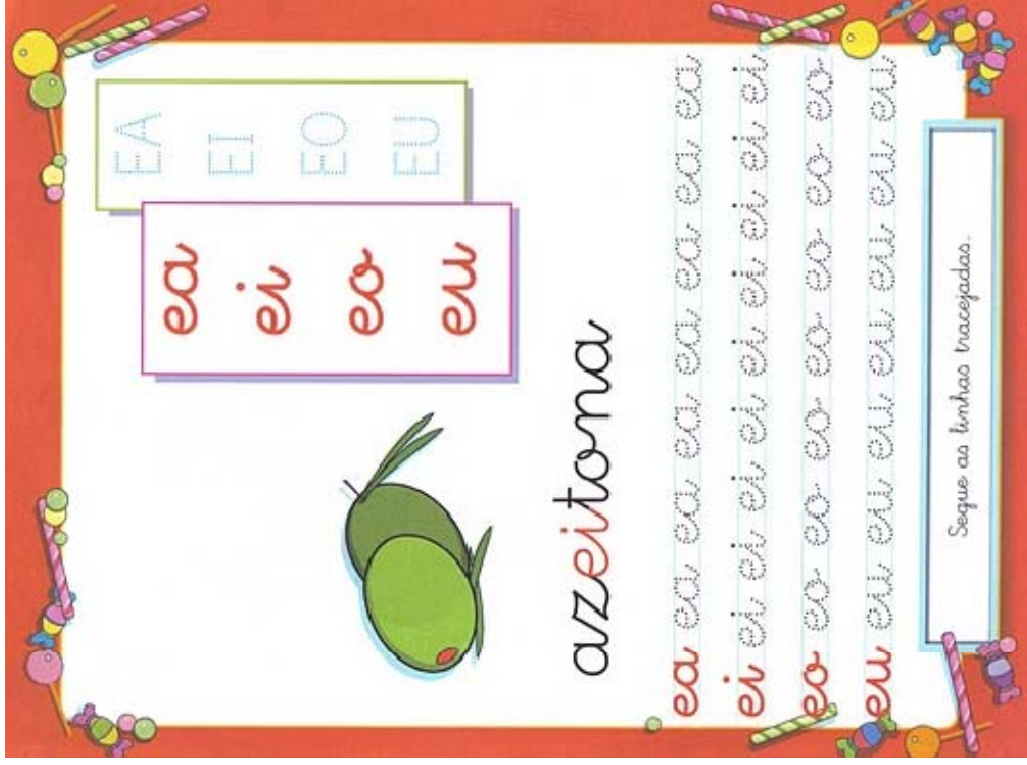
AE AI AO AU

autocarro




ae ae ae ae ae ae ae ae
ai ai ai ai ai ai ai ai
ao ao ao ao ao ao ao ao
au au au au au au au au

Junta duas letras, seguindo o traçado.



EA EI EO EU

ea ei eo eu



azeitona


ea ea ea ea ea ea ea ea ea ea
ei ei ei ei ei ei ei ei ei ei
eo eo eo eo eo eo eo eo eo eo
eu eu eu eu eu eu eu eu eu eu

Seque as linhas tracejadas.



ia ie io iu

IA IE IO IU




violina


ia ia ia ia ia ia ia ia
ie ie ie ie ie ie ie ie
io io io io io io io io
iu iu iu iu iu iu iu iu

Segue as linhas tracejadas.

The worksheet features a red border with musical notes and staves. The word 'violina' is written in a cursive font, with 'vio' in red and 'lina' in black. The tracing practice consists of four rows of dashed letters on a four-line grid. A box at the bottom contains the instruction 'Segue as linhas tracejadas.' (Follow the dashed lines).



OA
OE
OI
OU




oo
oe
oi
ou

toalha

oo oo oo oo oo oo oo oo oo oo
oe oe oe oe oe oe oe oe oe oe
oi oi oi oi oi oi oi oi oi oi
ou ou ou ou ou ou ou ou ou ou

Segue as linhas tracejadas.






ua ue ui uo

ua ue ui uo

grua



ua ua ua ua ua ua ua ua
ue ue ue ue ue ue ue ue
ui ui ui ui ui ui ui ui
uo uo uo uo uo uo uo uo

Já sabes as vogais: a, e, i, o, u.

